



DAYUN

HIGHWAY TRUCK TRACTOR (6X4) 340, 430HP DIESEL


รุ่นไฮเก็ท TRACHI NEW CGC4252N8V



เครื่องยนต์ดีเซลคอมมอนเรล WEICHAI



เกียร์ FAST FULLER 12 SPEEDS



SUUUSKA Full Air Brake II: ABS

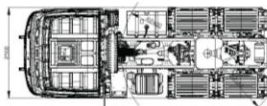
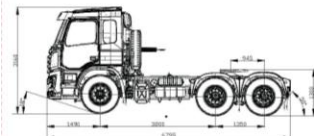


แชสซีรถกระบะเก๋งเก๋งกึ่งดัดแปลง

เบี่ยงกร่อน ทนทาน ประหยัดน้ำมัน

CGC4252N8V

	หัวข้อ	รายละเอียด	
		340 HP	430 HP
ขนาดและน้ำหนัก	น้ำหนักรวมน้ำหนักบรรทุกสูงสุด	กก.	50,500
	ระยะช่วงล้อ (WB)	มม.	3,875
	ความยาวทั้งหมด	มม.	6,795
	ความกว้างทั้งหมด	มม.	2,500
	ความสูงทั้งหมด	มม.	3,160
	ระยะยื่นท้าย	มม.	1,420
สมรรถนะ	น้ำหนักตัวรถ	กก.	8,160 / 8,360
	ความเร็วสูงสุด	กม. / ชม.	125
	มุมไต่ทางลาด	%	11.8 องศา
เครื่องยนต์	รัศมีวงเลี้ยวแคบสุด	ม.	9
	แรงม้า		
	รุ่น	เครื่องยนต์ดีเซลคอมมอนเรล แบบ WP10.336N 4 จังหวะ 6 สูบ แดวเรียง ระบบความดันด้วยน้ำพร้อมเทอร์โมสแตทด้วยเซ็นเซอร์ควบคุมการจ่ายน้ำมันเชื้อเพลิงด้วยอิเล็กทรอนิกส์ชื่อ "Bosch"	เครื่องยนต์ดีเซลคอมมอนเรล แบบ WP12.430N 4 จังหวะ 6 สูบ แดวเรียง ระบบความดันด้วยน้ำพร้อมเทอร์โมสแตทด้วยเซ็นเซอร์ควบคุมการจ่ายน้ำมันเชื้อเพลิงด้วยอิเล็กทรอนิกส์ชื่อ "Bosch"
มาตรฐานไอเสีย		มอก. 2315-2551(EURO3)	
ความโตของกระบอกลูกสูบ x ช่วงชัก	มม.	126x130	126x155
ความจุกระบอกลูกสูบ	ซีซี	9726	11,596
กำลังเครื่องสูงสุด (ECE R85)		249 kw. (340 HP) / 1900 รอบต่อนาที	316 kw. (430 HP) / 1900 รอบต่อนาที
แรงบิดสูงสุด (ECE R85)		1,519.8 นิวตัน-เมตร ที่ 1200-1500 รอบต่อนาที	2,080 นิวตัน-เมตร ที่ 1,000-1,400 รอบต่อนาที
เครื่องกำเนิดไฟฟ้า		24 Volt 80 Ah	
มอเตอร์สตาร์ท		24 V / 5 kw.	



บริษัท ดายุน ออโตโมบิล (ประเทศไทย) จำกัด
371 ชั้น 3 ถ.บอนด์สตรีท ต.บางพลี อ.ปากเกร็ด จ.นนทบุรี 11120 โทร. 02-5034668-70 แฟกซ์ 02-503-4667

www.dayunthailand.com

		หัวข้อ	รายละเอียด	
ระบบไฟฟ้า	แบตเตอรี่	12 Volt / 165 ah จำนวน 2 ลูก		
ระบบเชื้อเพลิง	ถังน้ำมันเชื้อเพลิง	400 ลิตร อลูมิเนียม		
ระบบกำลังส่ง	คลัทช์	แบบแห้ง แผ่นเดียว ความดันด้วยไฮดรอลิก มีลมดันช่วย		
		เกียร์	รุ่น	12 JSD 160 TA (เพื่อออลูมิเนียม) 12 JSD 220 TA (เพื่อออลูมิเนียม)
	อัตราทดเกียร์	เกียร์ 1	Low 12.10	High 2.71
		เกียร์ 2	Low 9.41	High 2.11
		เกียร์ 3	Low 7.31	High 1.64
		เกียร์ 4	Low 5.71	High 1.28
		เกียร์ 5	Low 4.46	High 1.00
เกียร์ 6	Low 3.48	High 0.78		
เกียร์รอยหลัง	Low 11.56	High 2.59		
เพลาหน้า	แบบ	คานารูปตัว "I" REVERSE ELLIOT "I" BEAM		
	สมรรถนะ	กก.	6,500	
เพลาหลัง	แบบ	ขับเคลื่อน 2 เพลา พร้อมอินเตอร์ดิฟเฟอเรนเชียล อัตราทด 4.11		
	สมรรถนะ	กก.	26,000	
ระบบเบรก	แบบ	ลมดัน 2 วงจรอิสระ พร้อมระบบเบรก ABS		
	เบรกมือ	แบบบังคับที่เพลาหลัง		
เบรกช่วย	เบรคไอเสีย (Exhaust Brake)/เบรครีทาร์ด (อุปกรณ์เลือก)			
	ระบบบังคับเลี้ยว	ลูกปืนหมุนวน, ระบบพาวเวอร์ช่วยพั่นแรง, พวงมาลัยรับระดับ ขึ้น-ลง 23 : 1		
ระบบกันสะเทือน	หน้า	แท่นโค้งแบบพาราโบลิค พร้อมเช็คอัพไฮดรอลิก		
	หลัง	แท่นโค้งแบบพาราโบลิค		
ล้อและยาง	ขนาดยาง	11.00 R 22.5		
อื่นๆ	จานลาก	JOST JSK35DV		